


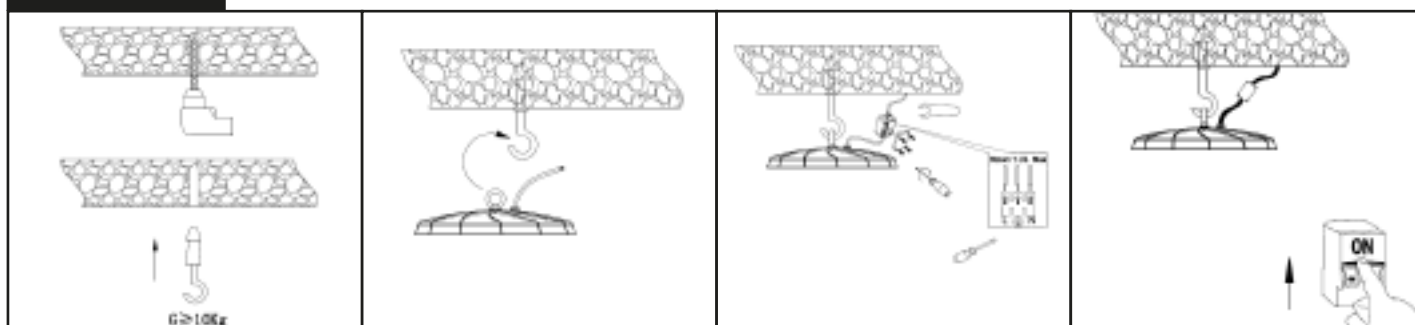
CAMPANA INDUSTRIAL LED DE 100W



CARACTERÍSTICAS

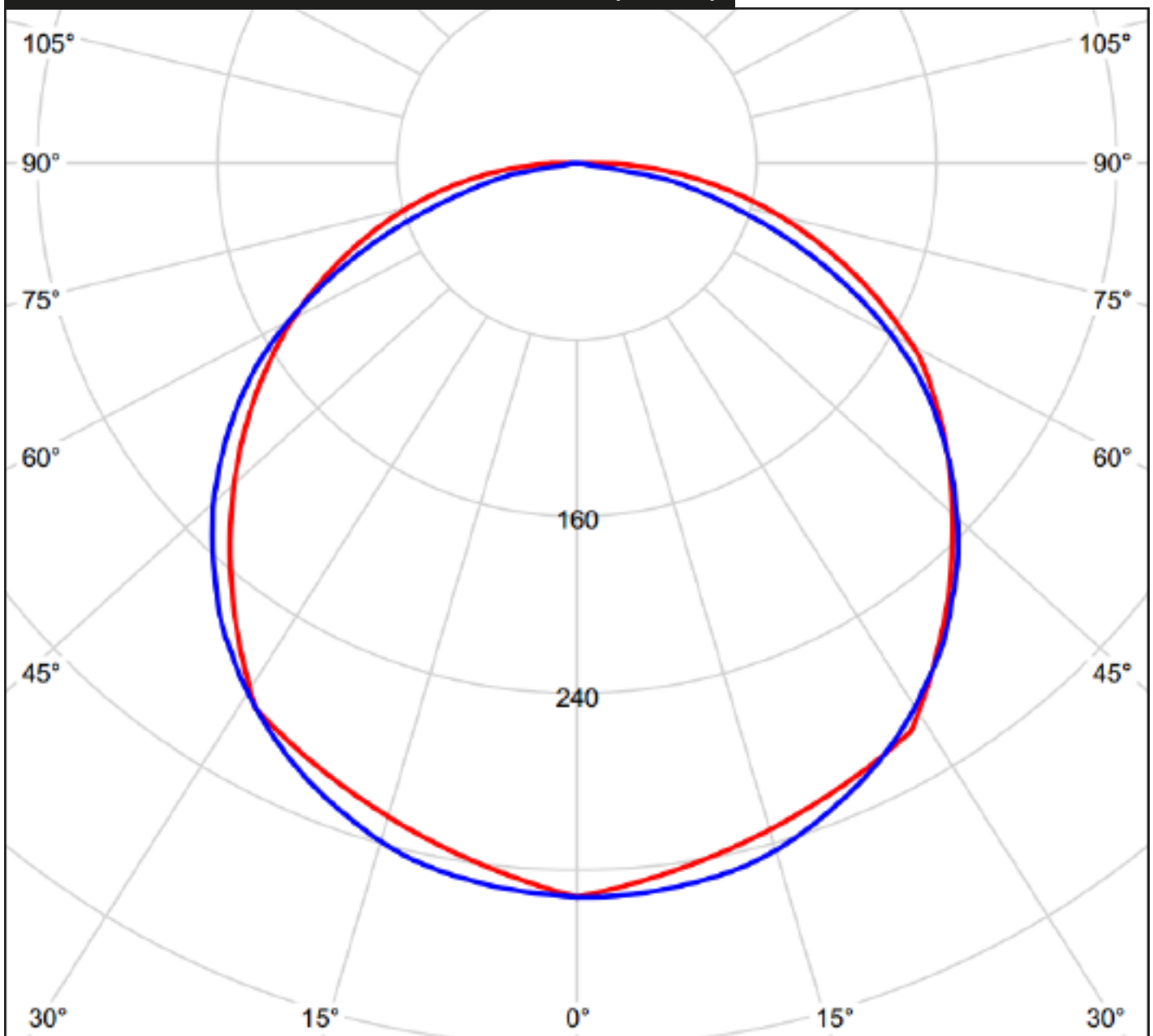
• Marca:  sixelectric	• Vida útil: 50.000 h.
• Modelo: HIGHBAY100D	• Tamaño (ØxH): 260 x 88 mm.
• Potencia: 100W	• Temperatura de trabajo: -40°C / 50°C
• Color de luz: 6000 K - Luz día	• Altura de instalación: ≤7 m.
• Lumens: 10.000	• Peso luminaria: 1,5 kg.
• Aislación: IP65 - Apto exterior	• Garantía: 1 año

INSTALACIÓN



CAMPANA INDUSTRIAL LED DE 100W

CURVA DE DISTRIBUCIÓN DE INTENSIDAD LUMINOSA (CD/KLM)



cd/klm

— C0-C180

— C90-C270

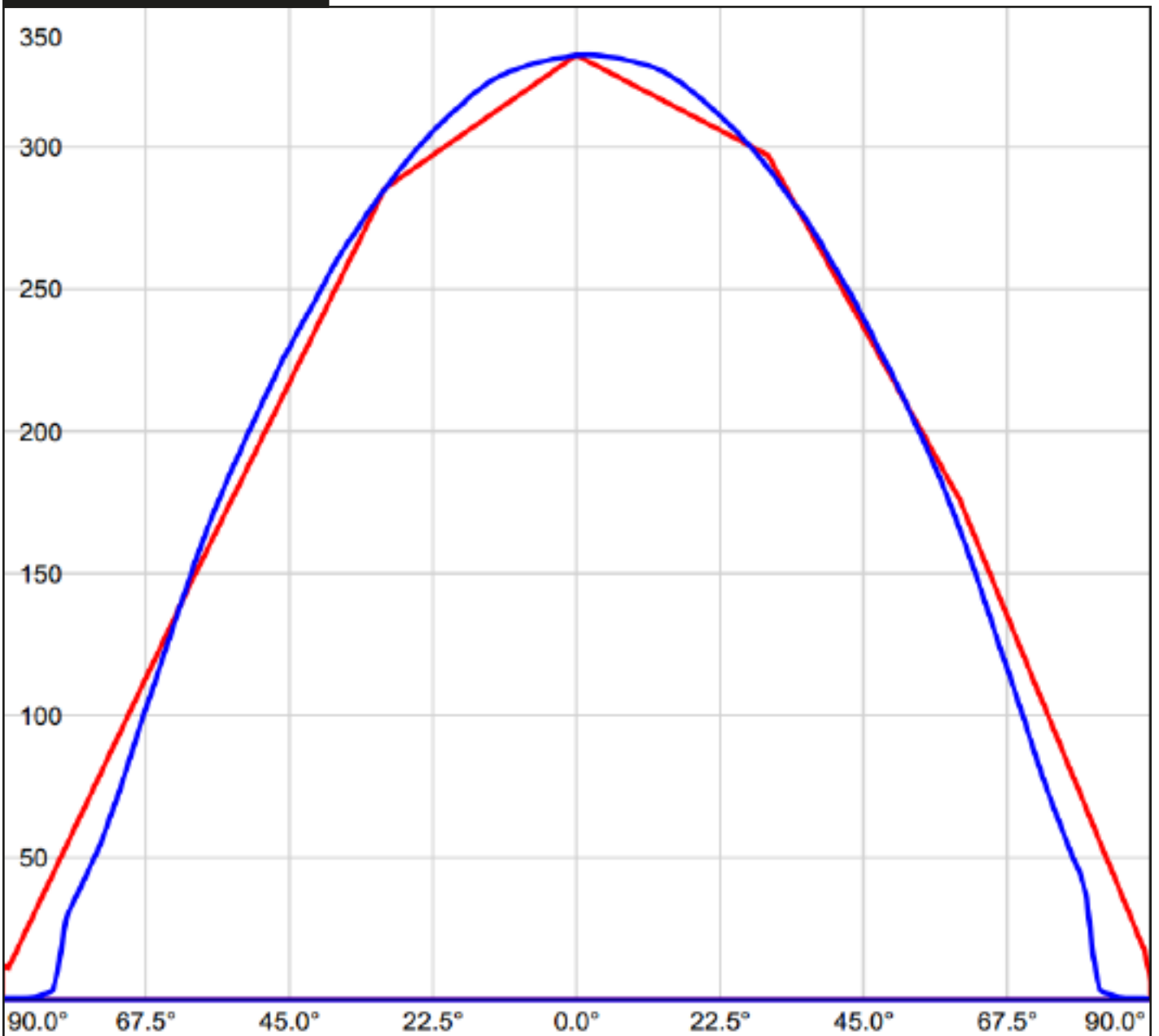
n=100%
LED

Plano C (°): 0.0-360.0: 15.0
Tipo de testeo: TIPO C

Plano gamma (°): 0.0-180.0:1.0
Dispositivo testeo: GPM-1600L
Distancia:6.867 m

CAMPANA INDUSTRIAL LED DE 100W

ILUMINACIÓN A DISTANCIA



Plano C (°): 0.0-360.0: 15.0

Tipo de testeo: TIPO C

Plano gamma (°): 0.0-180.0:1.0

Dispositivo testeo: GPM-1600L

Distancia:6.867 m